




Verhalen



Puzzels



Foto's



Vragen

Elstar-magie!

Van top tot teen in groep 2 en 1






Je mag er zijn! Leef gezond en wees aardig voor groot en klein.
Thema 5 - oktober 2023



groep 1-2a

Wij hebben over het thema gezondheid gewerkt. We hebben ons lijf van buiten bekeken en getekend. Wat zit er allemaal op, aan en in ons lijf? Ook hebben we het gehad over ons lijf van binnen, want hoe kwam die drol nou bij ons in de klas? Hoe wordt een drol gemaakt? Welke weg maakt het voedsel door ons lichaam? En welk voedsel is gezond voor je lijf? Genoeg om te bespreken en over na te denken! We kunnen ook ziek worden of pijn hebben en daarom hebben wij een themahoek 'bij de dokter' in de klas. Er zijn al veel patiënten beter gemaakt in onze themahoek. Groetjes, groep 1-2a





VAN TOP TOT TEEN IN GROEP 2 EN 1



dit ben ik!


lehhlllllllll, zagen wij dat nou goed? Jazeker! Op een vrolijke dinsdagmorgen lag er midden in onze klas een dikke drol. Vers gedraaid. Wie had deze gelegd? Was het van een dier; de hond van de burens, de poes of toch... misschien wel meester Marco die nodig moest? Speculaties alom! Groep 1-2d trok na dit incident de stoute schoenen aan en bestudeerde de weg van pannenkoek tot poep. Want wisten jullie dat onze darmen echt heel erg lang zijn, wat een maag allemaal kan en dat je lijf eigenlijk heel erg knap is met alles er op en aan?!

Om een lijf dat even niet meer zo goed wil op te lappen werd zelfs een heuse dokterspraktijk geopend. En met succes! Enormmmmm gebroken benen werden weer opgelapt (kilo's verband), pijnlijke hoofden liefdevol volgeplakt met pleisters, serieuze schorten omgedaan, harten gezocht ('Die van jou doet het niet!'), telefoontjes vanachter de andere kant van de kast gepleegd, administratieve rompslomp gedaan en ook de wachtkamer werd keurig bezet gehouden onder het genot van een gelezen krantje. Het spreekuur zat vol. Dus mocht je last hebben van een vervelend kuchje, klapperend hart of een prachtige pleister zoeken, waai dan gerust even aan!

dokterspraktijk het pijnlijke pinkje



Wat doen de kinderen in groep 1/2 e het allerliefst, dit is dan toch echt de schrijfles. Elke week een voorbereidende schrijfoefening passend bij het thema.





GROEP 3/4A PRINSJESDAG



NAAST SPORLEN EN GEZOND LEVEN IS ER OOK AANDACHT VOOR BURGERSCHAP BINNEN DIT THEMA. OM DE KINDEREN BEWUST TE MAKEN VAN HUN MAATSCHAPPELIJKE ROL, KREGEN ZE DE OPDRACHT OM EEN EIGEN MILJOENNOTA OP TE STELLEN OP PRINSJESDAG. HIERBIJ WERD ER VAN HEN VERWACHT DAT ZE HET BESCHIKBARE GELD ZOUDEN VERDELEN OVER VERSCHILLENDE POSTEN.



Jij mag er zijn! Leef gezond en wees aardig voor groot en klein.

Onze themahoek is omgetoverd tot huisartsenpost. Tijdens het hoekenwerk zit de wachtkamer steevast vol met patiënten. De artsen doen er alles aan om de patiënten goed te helpen. De artsen zijn van alle markten thuis! Van verbinden tot het trekken van tanden, alles komt aan bod!



De afgelopen weken zijn we aan de slag gegaan met het thema "Jij mag er zijn! Lees gezond en wees aardig voor groot en klein!". hier kon een sportieve activiteit niet bij ontbreken. We hebben een les judo gevold van meester Ron en meester Stijn. In de dojo hebben we kennis gemaakt met de beginselen van judo. Ook hebben we al geoefend met de houdgreep en de voorwaartse rol over de schouder.

Iedereen heeft ontzettend zijn best gedaan!



Tijdens het thema 'Jij mag er zijn, leef gezond en wees aardig voor groot en klein', zijn wij onder andere bezig geweest met gezonde knutselwerkjes. We zijn aan de slag gegaan met papier maché en hebben hier allemaal verschillende fruit soorten van gemaakt en geschilderd.



v	n	f	o	n	v	r	e	g	v	t	b	c	t
m	o	g	v	f	m	u	c	v	n	f	i	c	e
t	p	e	g	o	n	b	o	e	d	a	v	i	n
v	u	y	t	f	v	n	v	k	c	z	o	q	n
g	r	z	o	b	a	m	a	q	f	g	c	r	i
n	w	s	f	g	a	c	i	n	m	i	f	s	s
t	l	b	v	c	o	l	o	c	q	v	q	z	e
v	d	o	a	c	g	a	s	m	n	r	k	u	v
n	o	b	v	r	o	b	u	b	c	f	o	q	f
o	g	o	g	o	r	n	c	a	o	q	n	i	g
m	s	d	n	c	f	e	i	s	i	g	r	d	a
g	b	a	b	u	c	k	l	k	o	q	o	c	b
f	o	l	l	o	b	a	g	e	z	g	a	v	r
n	v	r	e	a	u	c	v	t	u	w	n	r	z
o	w	k	a	v	d	u	n	b	f	v	n	m	n
z	n	d	l	o	m	e	g	a	w	f	a	o	e
k	b	e	v	n	d	o	c	l	v	i	b	g	r

voetbal

boeda

tennis

skate

basketbal

appel

sport

STRIP



THEMA



WEES altijd aardig

Proem die je dit? waarom heb je het over omdat het leuk is

Hoi

Hallo heb jij net iemand zijn geolooft

Hahaha

NEEEEE papa!

Einde

HOEZO doe je dit!!!! Omdat het leuk is

ook shit het is mijn Pa Pa

WEEETJE

er komen meer strips

1		9		3		2
	8	9		6		1
				4		6
4	3			5		0
		1	6	2	0	4
7						5
5			7		3	3
7	4	3	0			
					4	3
					6	5

JUDO KU judobu

wees altijd portieft

meester gaan we stoppen

Hull

meester gaan we stoppen Hull!

als je nog een keer zegt dat

WEE!!!

DER UIT

nu ken ik wel kleuren

Op xhd

in de tradities

moes je maar portieft zijn

kleur de tekening





hoop nooit nullen in straat aan!

ohne doei ik aan buiten veel lachen doei

doan da ik

ohne ik moet genoot wat rolken


doan kan ik uit touw uit rollen

min kind neese

mening

muzeel	d	a	p	i	k	i	n	d	e	e	i	e	e	a	s	a	m
WOOZEL	n	n	e	r	g	g	l	a	a	n	d	a	a	i	i	m	
ZOEKER	e	i	d	d	t	r	i	p	p	e	e	e	e	e	e	e	
	g	a	i	n	a	a	s	z	y	n	e	e	e	e	e	e	

stijn loon zijn huilen genoot meize jonge kind



handen
wasm



man



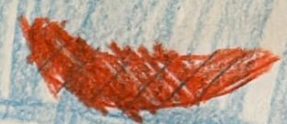
de
en



de
en





voeding Markt en duren



zij mag en



en was aardig voor



5/6 d

Jij mag er zijn

7/8A

Leef gezond
&

ben aardig voor grooten klein!

Hockey




basketbal




tennis



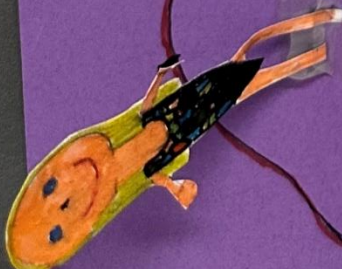

Rugby




Voetbal



Zwemmen

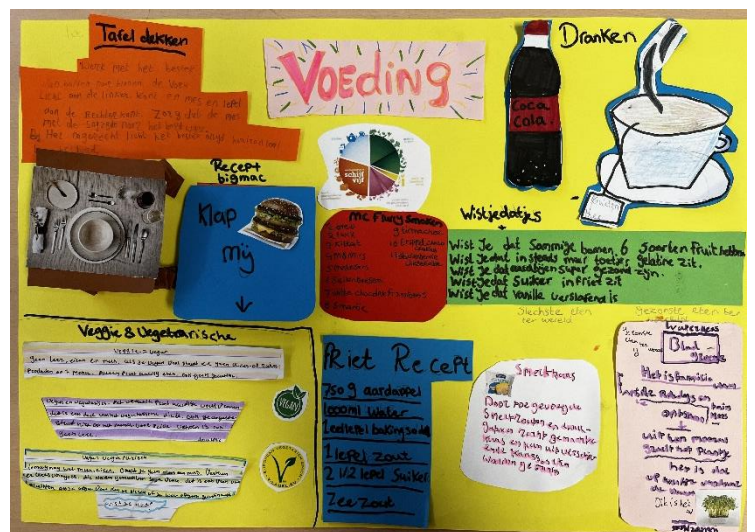




Ons eerste thema van dit jaar is: Je mag er zijn! Leef gezond, wees aardig voor groot en klein . Het thema werd geopend door 4 kinderen die door het doek renden, op het doek stond de thema titel .Toen begon de sportdag, we hadden spellen zoals, voetbal, handbal, american, football ,volleyball ,bootcamp ,budo en we gingen steppen .Met het was een leuke en gezellige sportdag 😊



Dit thema gaat het veel over wat wel en niet gezond is voor jezelf en wat er allemaal in de schijf van vijf zit. We hadden een opdracht en dan moest je twee producten uitzoeken een gezonden en een ongezonde we moesten uitzoeken hoeveel vetten en suikers er in zitten bijvoorbeeld een kers en een snoep kers of avocado en taart daar zit heel wat verschil tussen de suiker .We zijn nu een poster aan maken we kunnen kiezen uit verschillende onderwerpen: voeding ,beweging ,verslavingen en ziekten en handicaps we moeten informatie op de poster zetten over dat onderwerp en tekeningetjes. Hieronder een voorbeeld van een poster.



Wat is erin we?
 Het Veren Prinsjesdag
 wordt sinds 2 mei 1814
 Het parlementaire van-
 met een vaningde pas
 Staten-Generaal

Prinsjesdag



Over de troonrede
 De troonrede was
 de uitkomst van in-
 een verandering van
 regering van de
 Staten-Generaal
 die in 1814 op
 de 2e vergadering
 van de Tweede Kamer
 werd aangenomen.



traditie
 Op deze dag
 Maakt de konink
 namens het volk
 de plannen voor
 het komende jaar
 bekend!

De miljoenennota
 Het overzicht van
 opgenomen en uitge-
 gane de schulden en
 begroot voor het
 jaar 2023!

Prinsjesdag

Datum
 Derde dinsdag
 van September
 In de schouwburg
 van Den-Haag