




Verhalen



Puzzels



Foto's




Vragen

Elstar-magie!



KLAAR VOOR DE START... AF!

Max Verstappen valt misschien wel in het niet bij de razende racemonsters uit de gele klas. De afgelopen weken rolden, renden en raceten er namelijk heel wat woeste wielen in onze klas en op de gang voorbij. Om niet uit de bocht te vliegen werd op de vloer wegbewijzing aangebracht. Veiligheid boven alles natuurlijk! Verkeersborden plopten uit de grond naar boven, zebrapaden werden aangelegd, er is flink gepast, gepuzzeld en gemeten. En hier en daar werd nog even een stoep aangelegd in de bouwhoek. Een treinbaan vond zijn weg door de klas, een verkeersmat werd uitgerold en weggedeeltes werden gepuzzeld tot meest mooie routes.



Een fiets werd vakkundig van onder tot boven bestudeerd; wat een boel onderdelen zijn er te vinden! En als echte fietsenmakers werden spaken gekleid. Ook reed er nog even een heuse bus bij ons de klas binnen. Ja echt! Passagiers stapten in en uit en de chauffeur draaide overuren. Gelukkig was het stuur in goede handen. We hebben de longen uit ons lijf gezongen bij 'De wielen van de bus..' en 'Tatuuuuut daar komt de politie aan!' Favoriet lied met lekkere luide sirenes. De wijk is onveilig gemaakt, op jacht naar alles dat bij verkeer hoort. Speurneus op, verkeersbingo in de aanslag en gaan met die banaan, uhhhh auto. En dat is nog niet alles, want er zijn ook eigen vlotte voertuigen geknutseld van kosteloos materiaal. Zien jullie die mega mooie brandweervagen, die knappe kiepwagen en ambulance? Wat zijn ze toch he?! Ware kunstwerkjes. Deze kanjers kunnen er wat van hoor!



3, 2, 1,,, 0! Wij gaan er nu weer gauw vandoorrrrrrrrr, tot de volgende keer maar weer,
Racende groeten van de gele klas 1-2a.





In het thema verkeer wandelden we een rondje door de straat, een bingo kaart in de ene hand, een potlood in de andere, en samen op zoek naar verkeersborden, zebra's, auto's, bussen, fietsen en nog veeeeel meer van wat we konden tegenkomen in het verkeer.

👤 In datzelfde thema leren we nog veel meer, we stempelen met de letters, kleien spaken van wielen van de fiets en zoeven met auto's over een racebaan bijvoorbeeld eentje van scheerschuim! We bestuderen de onderdelen van een fiets en we leerden ontzettend veel over het verkeer; Links en rechts kijken, oversteken, verkeersgeluiden herkennen en stoppen en stilstaan voor het stoplicht hebben we geoefend. Een fijn, leerzaam en rollend thema!



Tringg tringgg, wat stond daar ineens bij ons in de klas? Een echte fiets! We hebben onze speurneus opgezet zodat we eens goed konden bekijken wat er allemaal aan een fiets zit. Hoe werkt een fiets? En hoe heten al die onderdelen? Pfoe best een moeilijke woorden, zoals 'bagagedrager' en 'snelbinder'. Wel reuze-interessant!

We zijn de afgelopen periode het thema verkeer ingedoken, waarbij we het hebben gehad over vervoersmiddelen en verkeersregels. Het thema werd geopend door een bingo op het schoolplein, waarbij niet alleen de kinderen, maar ook alle papa's en mama's hun speurneus op moesten zetten. Op zoek naar verkeersborden! In de klas hebben we er verder over gekletst, want wat betekenen al die borden toch eigenlijk?

We zijn op verkenningstocht gegaan in de buurt, op zoek naar alles wat er met verkeer te maken heeft. We hebben geoefend met oversteken op een zebepad en hebben enorme vrachtwagens kunnen bewonderen. We bekeken een heleboel verkeersborden en zagen de verschillen tussen het voetpad en het fietspad. Tot slot kregen we nog een verkeersles van Streetwise met leuke en leerzame activiteiten. Wat hebben we een boel geleerd samen. Klaar om het volgende thema in te duiken.

Lieve groetjes,

De oranje klas en juf Malou





Figuur 1: Bussommen uitspelen, onderdelen fiets bekijken en verkeersborden spotten in de wijk



Figuur 2: Streetwise



Figuur 3: De wielen van de bus in scheerschuim maken.



Figuur 4: Een eigen weg bedenken.



De herfsttafel:

Op de herfsttafel was een egel en een bak met steentjes, bladeren en boomstammen. We konden met een konijntje spelen. Er waren ook allemaal dieren uit de boeken die de juf gelezen had. Anansi de spin, de Gruffalo en kleine gans waren er ook. We waren de spin kwijtgeraakt, maar gelukkig hebben we hem weer gevonden. Na de vakantie waren er ineens allemaal beestje tussen de kastanjes en eikels gekomen. Het waren een soort wormpjes, ik vond ze heel lief. De juffen gooiden ze weg, dat vond ik niet zo leuk. Anansi de spin vonden wij het leukst!

Groetjes,

Elynn, Kato, Lot en Tim 1/2e





Groep 3/4A



Wat is er met veel plezier in onze themahoek gespeeld dit thema. We hebben een echte winkel in onze klas gehad. We hebben gewerkt met geld, producten kopen en welke rollen zijn er in de winkel. Roos heeft er een mooie tekening over gemaakt.



Wat een bouwplezier hebben wij gehad tijdens dit thema!


We hebben allerlei kaarten in de bouwhoek liggen met opdrachten die passen bij het thema verkeer.

Zien jullie alle onderdelen terug in hun bouwwerk? Miron, Damian, Tom en Pim hebben hard gewerkt aan dit bouwsel.



In onze klas hebben wij lekker geknutseld rond het thema verkeer. Er zijn mooie vliegtuigen in de lucht gemaakt, prachtige tekeningen in het verkeer en met iedereen samen hebben wij ook nog verschillende voertuigen gemaakt met vouwblaadjes!







Kinderredactie thema 1:

Gemaakt door: Indi en Evi (klas 56B)



Raamschildering thema verkeer unit 5-6 C

Voor dit thema hebben wij een raamschildering gemaakt over het thema verkeer. Iris is begonnen met het gras en Fenna maakte de auto. Vervolgens heeft Iris de lucht gemaakt en daarbij de bliksem in de lucht geleverd. Fenna heeft de step en Iris heeft de fiets gemaakt. Samen hebben wij nog de verkeersborden op het raam gemaakt. Toen was onze raamschildering af!

Liefs Iris en Fenna
Unit 5-6C

↓ WOORD ZOEKER OVER VEEKER ↓

a	v	e	k	e	e	r	v	w	x	x	a	x	a	m	h	g	n	o	p	s			
v	a	l	i	n	k	s	p	o	u	i	t	k	i	s	k	e	n	n	y	a	e	a	
c	m	b	e	l	r	s	h	x	x	y	a	a	u	t	o	z	i	j	v	o	v	y	
v	y	x	k	v	e	k	e	r	s	b	o	a	d	a	u	b	r	p	a	b	h		
s	a	d	e	e	s	h	i	s	e	o	p	p	e	n	i	l	k	e	n	k			
g	a	m	x	o	o	u	a	m	o	p	r	s	t	d	t	i	e	v	e	f	y		
x	r	x	n	o	a	u	t	x	x	v	z	o	t	r	a	c	y	x	e	c	o	a	
f	w	o	y	j	a	t	x	o	p	p	k	e	s	h	a	b	c	d	p	q	w		
v	m	f	i	e	s	p	a	d	l	v	r	j	t	w	x	i	c	z	g	d	r		
e	h	s	v	x	y	f	e	h	m	v	w	x	y	k	l	i	t	l	k	m			
r	s	t	e	c	v	f	t	v	x	s	r	e	c	h	e	s	m	n	m	c			
l	o	p	e	n	g	t	v	v	e	k	e	r	s	e	x	a	m	e	n				
g	p	r	h	t	r	e	i	n	r	h	v	k	w	t	s	a	p	o	e	t	n	n	
v	b	e	y	w	n	a	p	o	p	z	s	u	v	m	r	e	e	s	o				
q	a	p	v	l	i	e	s	t	u	i	g	t	s	m	o	b	p	w	n	c	j		
s	m	l	k	b	o	v	a	t	r	x	e	d	f	a	z	o	p	e	a	w	n	e	
v	w	e	e	n	a	x	e	i	h	n	v	a	e	n	a	l	t	i	n	a			
v	i	s	t	o	t	e	e	f	o	n	v	e	r	b	o	d	e	o	p	n			
a	c	p	o	u	d	f	i	m	o	t	e	r	o	s	d	r	i	d	v	h	x	u	
v	e	i	l	i	s	x	x	x	x	o	p	e	c	h	v	a	e	b	z	v	c	o	t

VEEKER.

fiets.

auto.

trein.

Vliegtuig.

STOPLICHT.

VEEKERS BORD.

Lopen.

wegen.

Links.

Rechts.

fietspad.

stoppen.

mensen.

telefoon verbod.

veilig.

oplekken.

motor.

mono.

uitkijken.

VEEKERSEXAM

VEEKERSEXAMEN.



