




Verhalen



Puzzels



Foto's




Vragen

# Elstar-magie!

---





“We hebben een ijsbeerhuisje met een brug gemaakt en een soort van bad. Toen hebben we een deken eroverheen gedaan en toen hadden we ook nog sneeuw in het huisje gedaan. Voor ijsbeer ijsje en zijn mama beer.” – Tess



“Hier gingen we sneeuw maken.” – Lotte

“Wij hadden toen sneeuwballen gemaakt en ik heb ook nog gekneden en dat voelde echt lekker.” – Joshua

“Met scheerschuim en poeder hebben we dit gemaakt en dan een hele grote bol ervan maken.” – Sam

“Eerst kneden en dan een bol maken en als de bol uit elkaar valt dan moet er een beetje scheerschuim bij.” – Thomas

“Dit hebben we gemaakt met verf, een schort om doen en stipjes zetten.” – Jesse

“We moesten stippeltjes maken met de verf, uitknippen en dichtvouwen.” - Juliët.

“Uitknippen en opplakken en wol erop plakken.” – Nine



“Deze sneeuwvlokken gingen we zo dubbel vouwen en dan nog een keer en dan nog en dan nog en dan gingen we dingetjes eruit knippen en kon je hem weer openvouwen en dan hadden we een mooie sneeuwvlok!” – *Thomas*



“Hier gingen we mannetje jas knippen. We moesten ook een sjaal maken en stofjes plakken, ik vond dit heel leuk.”- *Morris*

“Je moest ook met de lepel en die in het papier doen.”- *Raf*

“Het was heel moeilijk want alleen met de rode schaar kon je fijn knippen maar met de oranje schaar lukte dat niet. Ik vond het leuk om te doen en hij is leuk geworden.” - *Tess*



'We hebben een sneeuwpop gemaakt. We hadden lijm nodig, een gekleurde neus en heel veel takjes, knopen en wol. En een sjaal! En er zijn heel veel kleuren wit.'

Nout

'We hebben een igloo gemaakt met papier. Eerst moesten we 16 vierkantjes vouwen en daarna moesten we nog knippen en

vouwen en toen moesten we hem op een blaadje plakken. En ook sneeuw en onszelf tekenen. Het was heel leuk om te doen!

Anna



'We gingen ijsberen maken. Eerst moesten we op wit papier met krijtjes tekenen. En toen moesten we de achterkant verven met strepen blauw en paars. En toen moesten we het nog naar binnen vegen!'

Emile



'We moesten de wc rolletjes verven en de ogen erop plakken. Toen mochten we een sjaal maken van het gordijn van de juf.'

Julian

'Eerst gingen we het hoofd maken. En toen de ogen, de neus en de hoed. En daarna gingen we onze naam schrijven in de sneeuwballen. En ook nog sneeuw verven. Ik vond het heel leuk!'

Buck



'We gingen een sneeuwpop kleien. We moesten heel veel rondjes maken. En buiten naar takken zoeken voor de armen. De sneeuwpop mocht op een cd staan, dat was grappig!'

Saar en Nayomi





Wij hebben een heel erg hoog huis gebouwd voor de konijnen. In het huis konden de konijnen veilig zijn voor de vos. De vos houdt van lekkere konijntjes.

Van Daan

(op de foto Evi en Lona)

We hebben een ijsbeer gemaakt. We moesten eerst een rondje in het midden maken en nog een rondje eromheen en nog een groot rondje eromheen en oogjes en voetjes. En 'roetveeg' dat we de krijt naar binnen moesten schuiven. Voor de achtergrond moesten we streepjes verven. We vinden het heel mooi geworden!

Van Fedde en Elynn



We hebben een sneeuwvlok gemaakt als weektaak. Juf Miriam had ons geholpen met de sneeuwvlok want we vonden het een beetje lastig. We hadden kapla blokjes nodig om het te maken. Wij vinden dat onze sneeuwvlok mooi geworden is.

Van Lot en Dex





Sinterklaas lijkt al ver weg, maar wat hebben we hard gewerkt aan de stoomboten! De kinderen kregen allerlei kosteloos materiaal en de vrije hand om hun stoomboot te ontwerpen.

Marle heeft een stukje over de stoomboten geschreven:

sinterklaas stoom  
 boot knutselen op bezoek bij  
 de sint. toen ging de sint vlieg  
 en hij gaf de sint in het themahok  
 wasch de tempel te zijn. in het tema  
 hok is een posthok ook en daar kan  
 de kaart verstuurd. om van de kaart  
 te zien. in. naar de bank uit





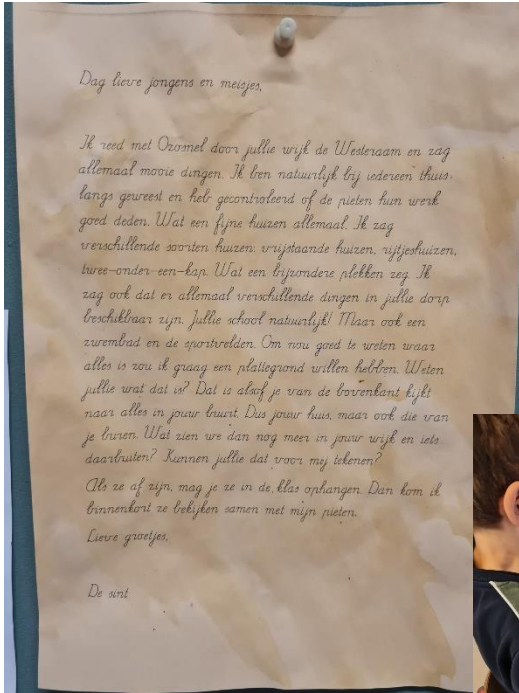
# Een bezoek aan de kerk met groep 3/4B

VERHAAL IS GESCHREVEN DOOR LIZZY EN ESMEE

Dit hebben we geleerd in de kerk. wat je draagt bij feest. het brood van jesus is een hostie. dat jesus aan het kruis hangt. als er iemand overleden is dan steken we een kaarsje aan. dat jesus in een stal is geboren. dat jesus voor het laatste brood met wijn heeft gegeten. als je wit draagt is het een trouw dag. dat jesus eigenlijk geen vader had. jesus lag in het graf en toen was ie leeg. jesus had spijkers in zijn handen en voeten. dit was het verhaal van jesus




Tijdens één van de startactiviteiten bij het thema rondom sinterklaas, kwam er opeens een postbode langs de school gefietst. De postbode had post van sinterklaas voor ons! Sinterklaas vroeg ons om een plattegrond te tekenen van onze wijk, zodat de sint de weg naar ons huis goed kon vinden. We zijn bezig geweest met hoe ziet een plattegrond er nou uit en waar kun je een omgeving of wijk aan herkennen.





15 MIN LAT-ER



15 MIN LAT-ER






Onze Raamtekening

Het thema is Reis met ons mee door wereld, land en zee.  
Waar we nu mee bezig zijn is landschappen en klimaten.  
Dus hebben we een raamtekening van een boslandschap  
gemaakt.

Door de Kinderredactie van 5/6B (Indi + Evi)





Jdoof  
 recreatie  
 Land  
 Zee  
 wereld  
 Reis  
 landschappen  
 grondstoffen  
 vluchtelingen  
 Bestuur  
 Wonen  
 werken  
 gods diensten  
 vliegtuig  
 Lucht Ballonnen

voor de  
kinderedactie

Gemaakt door: Judith



Reis met ons mee, door wereld, land en zee!

K	A	S	Z	B	Z	U	I	O	A	R	R	I	T	A	R	O	R	D			
A	S	B	A	Z	X	O	E	Z	E	H	V	S	T	A	N	O	I	E			
Z	S	J	O	A	E	L	Z	B	R	A	M	Q	N	Q	A	A	C	X	N		
A	N	R	I	G	O	R	A	I	P	S	R	G	E	N	S	A	P	S	E		
V	G	R	X	A	R	B	N	R	V	S	E	E	E	O	R	O	P	A	M		
H	P	R	N	X	P	V	S	V	H	A	I	T	I	D	S	V	A	U	A		
F	P	Z	A	D	O	G	L	S	X	S	P	A	R	S	E	B	S	V	R	A	
T	O	R	Y	S	A	R	S	Q	Q	O	I	I	X	E	M	J	R	U	E		
A	R	A	F	G	H	A	N	I	S	T	A	N	V	O	A	E	P	G	E		
N	E	E	E	S	O	X	O	O	C	O	T	V	A	E	N	E	X	R	X	U	N
M	O	L	L	E	A	A	P	V	H	I	A	J	U	A	A	U	Q	E	A	R	
V	E	N	E	Z	V	E	L	A	I	K	R	M	G	L	H	N	L	I	O	Y	S
P	R	Q	A	X	T	S	B	O	A	D	A	Q	V	G	G	S	F	R	A	S	Q
T	A	N	Z	I	N	I	A	J	A	C	A	N	S	P	A	B	G	G	E	P	Z
E	S	L	A	N	D	N	E	D	E	R	L	A	N	D	A	S	O	R	A		

Kies uit:

AFGHANISTAN  
BOLIVIA  
China  
DENEMARKE  
ESLANO

URUGUAY  
VENEZUELA  
ZUIDAFRIKA

FRANKRIJK  
GUANA  
HAITI  
IERLAND  
JAPAN

QATAR  
RUSLAND  
SINGAPOOR  
TANZANIA

KAZACHSTAN  
LUXEMBURG  
MEXICO  
NEDELAND  
OEZBEKISTAN  
PARAGUAY

