




Verhalen



Puzzels



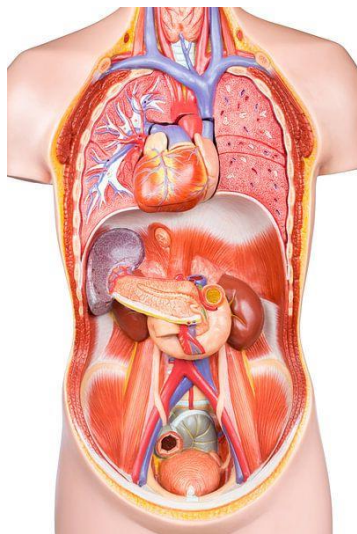

Foto's



Vragen

# Elstar-magie!

---



op de boerderij van groep 1-2a



voeren we de dieren



bouwen we hokken



hebben we een boerderijwinkel



### Nieuws uit groep 1-2b

Een mooiere afsluiting van het thema 'Ontdek wat groeit en leeft om ons heen' hadden we ons niet kunnen wensen! Op Landerij de Park hebben we op een zonnige morgen genoten van het ravotten in de speeltuinen, het knuffelen van de cavia's, konijnen en geit Boris en de imker uitgehoord over de bijen. Eén grote ontdekkingstocht!





Ontdek wat  
groeit en  
leeft om ons  
heen  
1-2c



## Van zaadje tot bloem

### Plantjes

We moesten aarde in het pakje doen. Daarna gingen we zaadjes en water erin doen. Het bakje hebben we bij het raam gezet. We moesten wachten tot die ging groeien. Vandaag ging hij groeien. Er kwam een plantje uit, een radijsje. Hij blijft groeien. (Quentin, 5 jaar)



*Zaadjes planten*

### Bloem maken

We hebben bloemetjes zelf gemaakt. Je moet 16 vierkantjes vouwen. Toen in het midden van de streepjes knippen tot het vakje. Je moet op 1 vakje naast het knipje lijm doen en dan vouwen. Bij alle kanten hetzelfde en dan heb je een bloem. (Romy, 5 jaar)



*Samen bloemen vouwen*

### Themahoek

Onze themahoek is een bloemenwinkel. Je kan daar bloemen kopen, afrekenen en mee naar huis nemen. Je kan daar ook plantjes kopen, afrekenen en mee naar huis nemen. Je kan daar ook plantjes water geven met de olifantengieter. Verder kan je daar nog bloemen kijken en nog een beetje de kassa zijn. (Mees, 5 jaar).



*Bonnetjes voor bij de kassa maken*



*Bord met openingstijden voor de bloemenwinkel maken*



*Samen de prijslijst bekijken om te zien hoeveel bloemen je voor vier euro kan kopen*

en de vrije hand om hun voorbeeld te ontwerpen.

Maria heeft een stukje van de wortels geschreven:



## Lente in de klas!

We hebben in de klas gewerkt over de lente.

We hebben gekeken hoe bloembollen en wortels eruit zien en we hielden bij hoe hard onze bloemen gingen groeien.

Arie de Letterkanarie nam tovertulpen mee naar de klas.

Deze tulpen konden veranderen van kleur. Met al onze kennis over bloemen en planten, kunnen we nu zelf spelen in de bloemenwinkel. Dit is onze themahoek op het

leerplein!

Groetjes,

Groep 1-2E







## WOLKEN

Samen ontdekken hoe wolken ontstaan. We hebben gekeken naar warmte en kou en hoe er condens ontstaat. Een wolk vormt zich in de lucht. Wanneer een wolk te zwaar wordt, laat deze water vallen. Dit noemen we neerslag en daar zijn verschillende vormen van, zoals regen.

de zonnwijzer kan niet tegen wind en het werd heel lang geleden al uit gevonden en door de schaduw kan je erin hoe laat het is in Egypte kan je het beter zien.



## Zonnwijzers in groep 3/4 B



hoe werkt een zonnwijzer  
nou je hoeft natuurlijk geen zonnwijzer te gebruiken als het regent maar wel als de zon schijnt je kan door de schaduw het goed zien hoe laat het is.

Bij regen kan je een zonnwijzer niet gebruiken. maar als de zon schijnt wel een zonnwijzer laat zien hoe laat het is. En als je het in Egypte doet dan zie je het pas goed.






Joep



Een kijkje in het thema *ontdek wat je groeit en leeft om ons heen!*



Tijdens één van de startactiviteiten bij het thema; "Ontdek wat groeit en leeft om ons heen!" zijn wij bezig geweest met de groei van een zaadje tot een plant. Samen hebben wij een boek gelezen over de groei van planten, vervolgens ging iedereen aan de slag. De opdracht was om de ontwikkeling van een zaadje tot een plant te tekenen!



uil  
 dier  
 Leeuw  
 EZEL  
 KOE  
 Hond  
 aap  
 konijn  
 Slang  
 vanden  
 giffel  
 PANDA  
 VOS  
 Papagooi  
 Tijger  
 aek  
 Hoorn  
 Haming  
 neushoorn  
 PAARD  
 IJSBER  
 kangoe Roo  
 duif  
 doLEIJN  
 Haas  
 WALVIS  
 ZEBRA  
 gorilla  
 MUIS

KIKKER  
 LAMA  
 HERT  
~~WOLF~~  
 HIER  
 KROKODIL  
 MIER



O	T	P	A	A	R	S	K	I	S	B	e	L	R	B	D	R	Z	A
K	L	M	E	U	P	L	R	P	P	O	P	M	K	L	X	A	Q	
K	I	I	I	L	Z	A	O	F	P	N	Z	I	A	A	I	P	R	M
R	U	K	F	E	U	N	K	L	Q	Q	L	W	H	N	K	I	O	K
K	E	Q	K	A	R	G	O	A	R	U	Q	A	M	Q	D	R	M	Q
G	S	E	B	E	N	L	M	S	S	E	L	A	O	I	A	S	F	
O	O	I	K	A	R	D	I	I	T	H	U	V	A	E	E	J	U	K
R	R	X	R	H	S	I	L	N	U	O	W	I	M	R	A	B	K	H
I	E	E	U	D	O	B	R	G	V	O	T	S	U	O	A	G	I	O
L	L	H	A	A	E	O	Y	E	W	R	D	A	N	E	I	G	J	N
L	V	L	I	N	D	R	R	X	N	T	R	I	J	K	I	D	A	D
A	R	T	+	I	E	R	O	N	Y	Q	Z	P	N	P	R	Q	P	K
A	P	T	H	Z	P	C	K	K	N	E	L	O	H	R	A	I	V	
I	H	?	I	J	D	S	U	K	O	I	M	Z	F	K	R	V	P	A
H	I	Q	M	G	T	S	I	R	E	E	W	K	E	F	A	G	M	N
E	K	Q	T	E	E	F	F	B	J	O	L	R	A	A	K	N	I	
R	L	M	L	I	S	R	R	M	I	F	L	M	R	O	I	Z	Y	F
T	O	E	Z	E	L	A	I	V	V	Z	F	D	T	O	D	G	X	L
a	t	L	d	M	d	i	L	A	J	O	M	O	M	U	S	W	V	O
R	D	A	P	A	G	A	A	I	S	J	S	P	Q	R	S	T	U	D

Uitleg van de quiz:

Zo werkt het:



Eerst denk je na



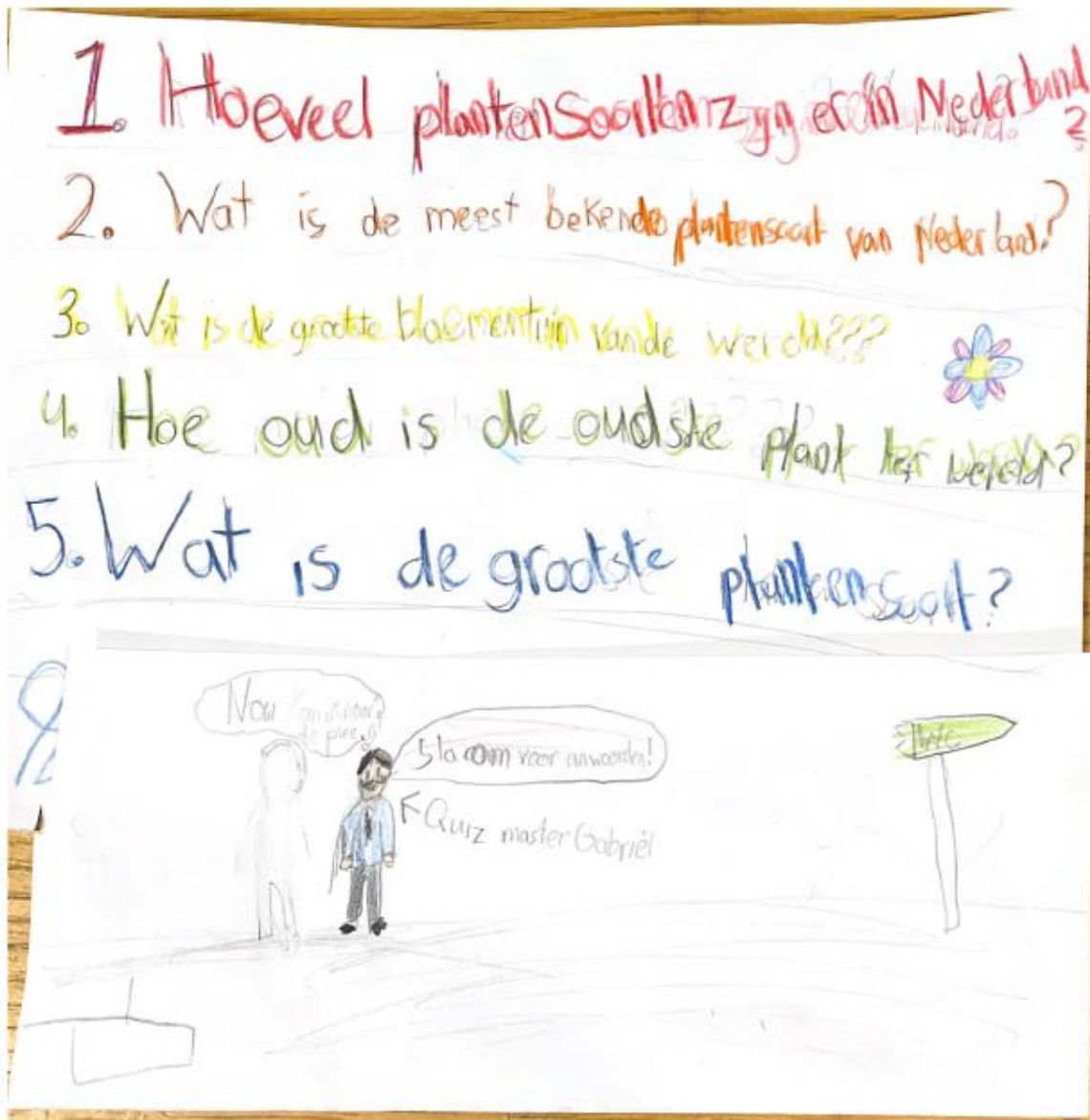
Dat doe je bij elke  
vraag

Heb je dat gedaan. Naar  
antwoorden.

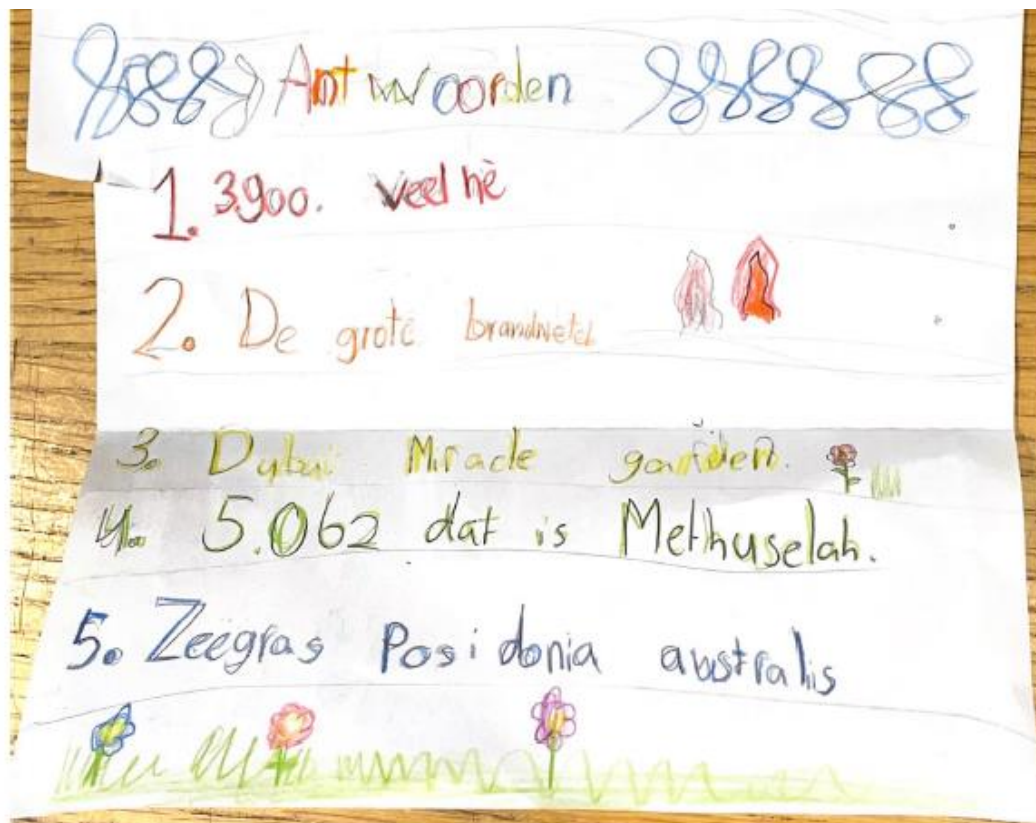
En dan nakijken maar.



De quiz:



De antwoorden van de quiz:



Gemaakt door: Fenna en 15e hamster



Hoe lang slaapt de koe?

hoe oud kan een hamster worden?

Wat is er bijzonder aan een koala?

12°



wanneer is een big familie van?





7/8A

het is een leuke  
memory. :))



Print Je



eigen memory









gras







gras




libelula

libelula



Het zonnestelsel

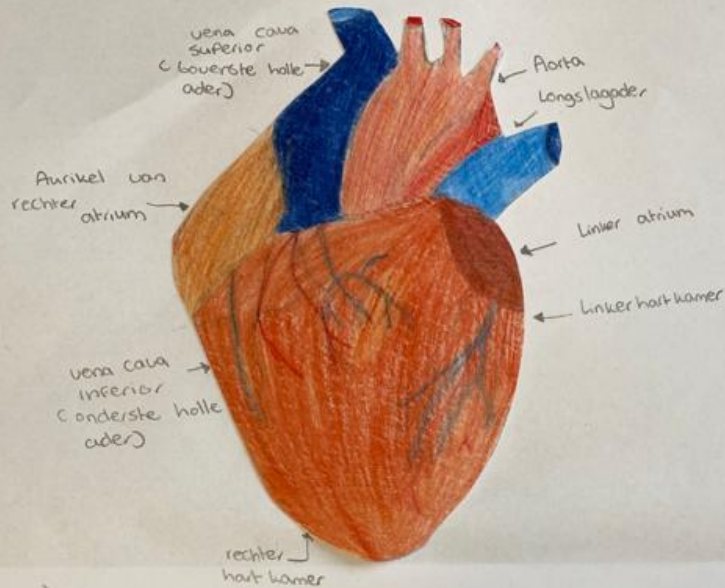


De natuurdoos



mare 8d

# HART



## Aorta

De Aorta voert het bloed naar de weefsels en naar de organen in de buik en verder tot in de puntjes van de tenen en vingers.

## De longslagader

De longslagader is een bloedvat dat het zuurstofarme van de rechterhartkamer naar de longen pompt.

## Linker atrium

het linker atrium ontvangt zuurstofrijke bloed vanuit de longen via de longader

## De linkerhartkamer

de linkerhartkamer bepaalt hoeveelheid bloed er door het lichaam wordt gepompt. Eigenlijk de zogenaamde bloedsomloop.

## de vena cava superior (de bovenste holle ader)

voert het zuurstofarme bloed terug naar het hart brengt.

## ventrikel Atria van het rechter Atrium

dit is een soort sferisch hangsel aan de bovenkant van het rechter atrium het zorgt ervoor dat de capaciteit daarent

## de vena cava inferior (onderste holle ader)

het brengt het bloed vanuit de buik en de onderste ledematen naar het hart

## de rechterhartkamer

bepaalt hoeveelheid bloed er door de longen wordt gepompt het zelfde als de linker hartkamer maar dan door de longen en de linker hartkamer dat het rest van het lichaam